

CONFERENCIA SOBRE CEGUERA HISTÉRICA

Hospital General "Dr. Gonzalo Castañeda Escobar" ISSSTE. 39 Aniversario - Jornadas Médicas.

"Ceguera Histórica"

Dr. José Luis Merino Saldaña.
Servicio de Oftalmología
Hospital "Dr. Gonzalo Castañeda"
ISSSTE

Vías visuales Archivos históricos



Sócrates Hace 2500 años

El cuerpo no puede estudiarse sin
abarcar al mismo tiempo el alma



Sócrates Dualismo Alma-cuerpo



Histeria

- **Neurosis** caracterizada por una Hiper-expresividad somática de las ideas, de las imágenes y los afectos inconscientes
- **Freud:** Histeria de Conversión
- **Charcot:** Estudio clínico detallado (Gran ataque Histérico)
- **Babinsky:** Logró delimitar la Histeria del campo de la Neurología Lesional

La histeria Asunto de vanguardia



CONFERENCIA SOBRE CEGUERA HISTÉRICA

Hospital General "Dr. Gonzalo Castañeda Escobar" ISSSTE. 39 Aniversario - Jornadas Médicas.

El teatro de las Hístericas Charcot en las postrimerías de la Neuropsiquiatría




Mesmer: El terreno Fértil de la Histeria



Histeria Colectiva Coreomanía y Tarantismo



Posesiones: un tipo de Histeria



Paciente Histerico

- Suele ser abierto a la sugestión
- El tipo de localización somática puede ser sugerido por la observación de enfermedades ajenas
- Sentido de culpabilidad y la manifestación somática que anula el conflicto actúa como una "Sentencia" para purgar la "culpa"

Paciente Histerico

- Personalidad esencialmente infantil
- Sentido de la responsabilidad social deficiente
- Su trastorno básico es un conflicto intrapsíquico parcial o completamente inconsciente
- Transfiere o "Convierte" el problema desde una esfera psíquica a un síntoma corporal



CONFERENCIA SOBRE CEGUERA HISTÉRICA

Hospital General "Dr. Gonzalo Castañeda Escobar" ISSSTE. 39 Aniversario - Jornadas Médicas.

Trastorno Somatomorfo o de Conversión.

- Síntomas o déficits que afectan las funciones motoras y/o sensoriales y que sugieren un trastorno neurológico o alguna otra enfermedad Médica, sin explicación orgánica.
- El trastorno Psicológico está asociado al síndrome o al déficit.



Trastorno Somatomorfo o de Conversión

- El diagnóstico solo es posible cuando es excluida toda alteración orgánica del sistema visual



Paciente Histórico


Un conflicto en un Histórico puede aliviarse al "No mirar"
Su impulso al no mirar está satisfecho por la "ceguera"
Al mismo tiempo es castigado ya que la ceguera constituye un drama inaceptable socialmente

El ojo no es solo un instrumento de percepción que permite orientarse en el mundo exterior

- Alegría
- Deseos
- Relaciones Interpersonales
- Felicidad



Los Ojos Centro de Emociones sumamente avanzadas ontofilogeneticamente



Los ojos en el Arte



CONFERENCIA SOBRE CEGUERA HISTÉRICA

Hospital General "Dr. Gonzalo Castañeda Escobar" ISSSTE. 39 Aniversario - Jornadas Médicas.

Tímber Postal Contra la Ceguera



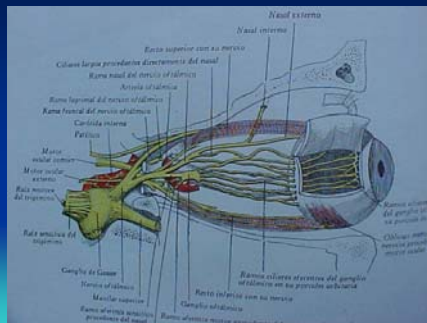
Curación de ciegos en la Historia



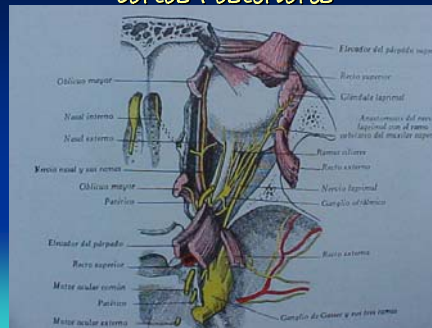
Bases Neuroanatomofuncionales

- **Ganglio Ciliar**
Inervación Simpática procede del Plexo cavernoso, el cual deriva de la cadena simpática cervical.
- **Ganglio Esfenopalatino**
Suministra fibras parasimpáticas a la glándula lagrimal
- **Inervación Simpática de la Glándula Lagrimal**
Deriva del plexo carotídeo y acompaña a la arteria lagrimal.

Aparato visual ricamente inervado



Ganglio oftálmico y Nervios ciliares cortos Posteriores



Ceguera Histórica

- Alteración poco conocida caracterizada por una disminución de la agudeza visual y del campo visual, en ausencia de enfermedad o lesión orgánica que la justifique. Generalmente binocular, de aparición súbita, entendida como un mecanismo de defensa desarrollado en el subconsciente para hacer frente a una situación insostenible
- También conocida como "Ambliopia Histórica"

CONFERENCIA SOBRE CEGUERA HISTÉRICA

Hospital General "Dr. Gonzalo Castañeda Escobar" ISSSTE. 39 Aniversario - Jornadas Médicas.

Ceguera Histórica Causas Frecuentes.

- La muerte de algún ser querido
- Accidente
- Miedo al fracaso
- Enfermedades de mal pronóstico
- Problemas Sexuales
- Falta de Rendimiento escolar
- Imposibilidad de Afrontar
- Responsabilidades

Ceguera Histórica

- Visión diurna deficiente (hemeralopia)
- Visión Nocturna deficiente (Nictalopia)
- Astenopia Acomodativa
- Diplopía
- Percepción de Moscas Volantes
- Cefalea Ocular
- Ceguera No orgánica

Ceguera Histórica

- El no mirar satisface el hambre Histórica de evitar la responsabilidad
- Situación de comodidad jugando el papel de Víctima social
- Al mismo tiempo el sentido de culpabilidad se satisface con el autocastigo del estigma de ser ciego

Ceguera Histórica Estigmas, Miedo y Autocastigo



Autocastigo



Ceguera Histórica




CONFERENCIA SOBRE CEGUERA HISTÉRICA

Hospital General "Dr. Gonzalo Castañeda Escobar" ISSSTE. 39 Aniversario - Jornadas Médicas.

Amor ciego
"Un curioso caso de ceguera Histérica"



Tommy, Film 1968



Ceguera Histérica
Tommy 1968



Ceguera Histérica
Tommy 1969
"The Who"



Ceguera Histérica

Ensayo sobre la
ceguera de
José Saramago



Ceguera Histérica de Hitler

- Le Témoin Oculaire
- Hitler recibe un ataque de gas en la primera guerra mundial.
- Papel de Desdichado Héroe de Guerra enfermo
- Volviendo para si mismo los recursos para los verdaderos "Heroes de Guerra"
- Frenesí de patriotismo exaltado



CONFERENCIA SOBRE CEGUERA HISTÉRICA

Hospital General "Dr. Gonzalo Castañeda Escobar" ISSSTE. 39 Aniversario - Jornadas Médicas.

Ceguera Histórica de Hitler

- Alemania necesita a hombres como usted ahora.... Austria se ha terminado, No Alemania...! Para usted todo es posible!
- Dios le Ayudará si usted se ayuda a si mismo
- "Hace falta que usted tenga confianza ciega y usted dejará de estar ciego"
- En ese Momento Adolfo Hitler, Recupera la Vista



Trastorno de Somatización Síndrome de "Briquet"

- Personalidad Histriónica
- Trastorno de Personalidad Antisocial
- Intento de afrontar necesidades de dependencia
- Inicio antes de los 30 años
- Hay una tendencia familiar, siendo mas comunes en familias disfuncionales con Personalidad Antisocial y abuso de Alcohol.

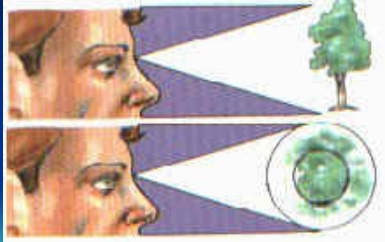


Trastorno de Somatización. Síndrome de "Briquet"

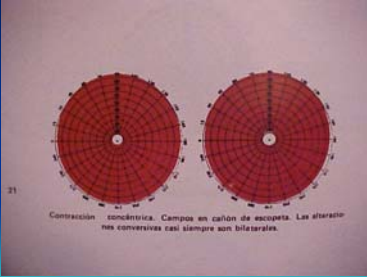
- Síntomas Oculares
- Diplopía
- Astenopia
- Ceguera Total
- Asociados
- Crisis Convulsivas
- Parálisis y Alteraciones en la marcha



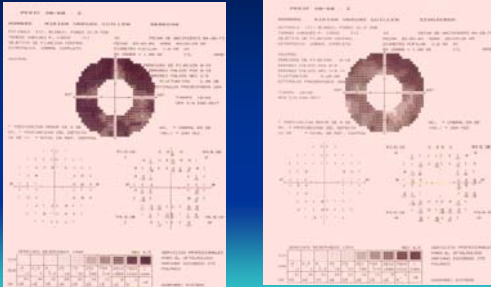
Ceguera Histórica Campo Visual



Campos Visuales en La Histeria Ocular



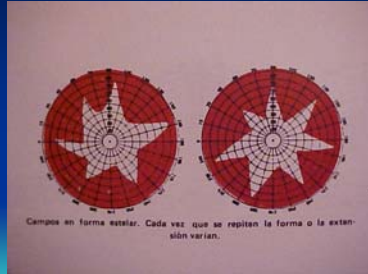
Campo Visual Computarizado Caso de Ambliopía Histórica



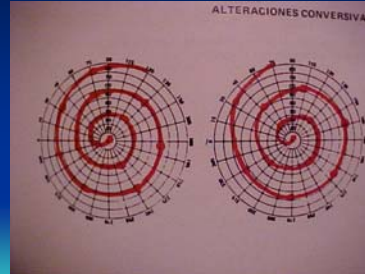
CONFERENCIA SOBRE CEGUERA HISTÉRICA

Hospital General "Dr. Gonzalo Castañeda Escobar" ISSSTE. 39 Aniversario - Jornadas Médicas.

Campos Visuales en la Histeria ocular



Pantalla tangente en la Histeria Ocular 30 Grados Centrales



Ceguera Histérica Anamnesis

- Anamnesis personal, familiar y Social
- Temores, disgustos y sentido del deber
- Historia de ceguera en la familia o en individuos de su entorno
- Evitar censura y prejuicios para evitar agravar el sentimiento de culpabilidad del paciente.

Ceguera Histérica Exploración

- Anamnesis
- Agudeza visual
- Biomicroscopia con lámpara de Hendidura
- Retinoscopia y autorefracción
- Exploración de fondo de ojo sin y con midriasis
- Test de color "ishihara" "test de Fanswort"
- Campos visuales computarizados
- Exploración estrabológica y estereopsis
- Estudios Rx, TAC de órbita cortes axiales y coronales y cráneo.
- Potenciales evocados visuales
- RMN



Diagnóstico Diferencial

- Neuritis óptica Retrobulbar. (Esclerosis múltiple, Exposición a inhalantes, Metanol)
- Ceguera Cortical (traumatismo, etc)
- Isquemia cerebral transitoria con amaurosis fugax
- Oclusión de la Arteria carótida interna (Monocular)
- Retinosis Pigmentaria incipiente
- Simulación

Diagnóstico Diferencial

- Afecciones orgánicas de retina los umbrales de luz y sentido de la forma se encuentran igualmente afectados
- Alteraciones Visuales Histéricas Umbral del sentido de la forma mas afectado que el de la luz
- Simulación No hay relación definida entre los sentidos mínimos de luz y de forma
- En pacientes sin alteración orgánica demostrable deben ser valorados por psiquiatría e investigarse la reacción a la oscuridad en la infancia



CONFERENCIA SOBRE CEGUERA HISTÉRICA

Hospital General "Dr. Gonzalo Castañeda Escobar" ISSSTE. 39 Aniversario - Jornadas Médicas.

Diagnóstico Diferencial

- Estados compulsivos
Parpadeo frecuentes, guiños, quitar y ponerse los lentes frecuentemente (Obsesión-compulsión) No son tics espásticos
- Hipocondriasis
Sensación de agrandamiento, calor, frío, secreción excesiva y síntomas extravagantes descrito con profundo detalle
- Psicosis
Esquizofrenia con simbolismos y auto lesión ocular



Tratamiento

- Multidisciplinario
- Oftalmológico (En ocasiones una actitud profesional de convencimiento es suficiente)
- Placebos
- Psiquiátrico
- Trabajo Social
- Familiar
- Paciencia, amabilidad, evitar que nuestras dudas trasciendan al paciente

Trato Humano



Trastornos Raros

- **Alucinaciones visuales complejas en déficit visual severo en ambos ojos**

Síndrome de Charles Bonnet



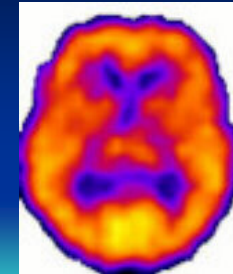
Síndrome de Charles Bonnet

- Ausencia de Psicopatología
- Alucinaciones visuales complejas y persistentes
- Asociado a Enucleación, Retinosis pigmentaria, degeneración macular, ceguera por cataratas y Glaucoma



Síndrome de Charles Bonnet

- Fenómenos de escape Cerebral
- Alucinaciones en "color" mas frecuentes en procesos degenerativos maculares como perdida de un estímulo aferente de las áreas visuales con hiperexcitabilidad



CONFERENCIA SOBRE CEGUERA HISTÉRICA

Hospital General "Dr. Gonzalo Castañeda Escobar" ISSSTE. 39 Aniversario - Jornadas Médicas.

